

MULTIGESTORES ESG EQUITY IE IS

MARÇO DE 2024



OBJETIVO E POLÍTICA DE INVESTIMENTO

O fundo busca retorno por meio de um portfólio composto por ativos internacionais que tenham perspectivas de valorização e um elevado grau de comprometimento com os princípios ESG. O Fundo permite acesso a diversas estratégias internacionais e gestores renomados em um único produto. Fundo com exposição cambial. Esse fundo integra questões ASG em sua gestão, conforme Código ANBIMA de recursos de Terceiros, disponível no site da Associação na Internet.

PÚBLICO-ALVO

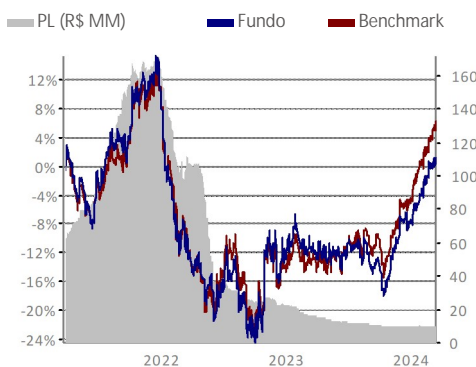
Investidores Qualificados

CARACTERÍSTICAS

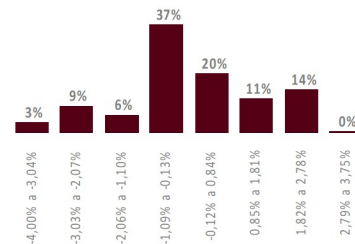
Classificação de Risco	
0	5

Aplicação inicial R\$ 1.000,00	Liquidez	
Permanência mínima R\$ 500,00	Cotização	Fechamento
Aplicações adicionais R\$ 500,00	Aplicações	D+1
Conceito global	Resgates	D+1 (útil)
Não	Liquidação	D+4 (úteis após solicitação)
Taxa de administração 0,50% ao ano	Horário de movimentação	16:00
Taxa de performance Não há*	Tipo Anbima	Ações Investimento no Exterior
Tributação (I.R.) Renda Variável	Código Anbima	557821
Data de início 29/out/2020	Código ISIN	BR05HKCTF003
CNPJ 37.703.644/0001-56	Administrador	Banco Bradesco S.A.
Benchmark MSCI World Index	Gestor	Bradesco Asset Management S.A.
		DTVM

EVOLUÇÃO DO PL E RENTABILIDADE ACUMULADA (36 meses)




HISTOGRAMA



O histograma mostra a distribuição da rentabilidade nominal comparada com o benchmark que o fundo obteve nos últimos 36 meses, dividida em oito janelas iguais, sendo o valor máximo e o mínimo, respectivamente, o maior e o menor valor apurado nesse período.

COMPOSIÇÃO DA CARTEIRA



■ Cotas (96,85%)
■ Renda Fixa (2,33%)
■ Outros (0,83%)

2024

2023

	RETORNO DO FUNDO (%)	DISTÂNCIA DO BENCHMARK (PONTOS PERCENTUAIS)	RETORNO DO FUNDO (%)	DISTÂNCIA DO BENCHMARK (PONTOS PERCENTUAIS)
Jan	1,33	-1,62	3,04	0,33
Fev	3,69	-1,03	0,33	0,08
Mar	3,26	-0,55	-0,50	-0,40
Abr	-	-	-0,87	-0,73
Mai	-	-	0,46	-0,02
Jun	-	-	-0,90	-0,93
Jul	-	-	1,11	-0,85
Ago	-	-	1,60	-0,35
Set	-	-	-3,90	-1,02
Out	-	-	-3,89	-1,07
Nov	-	-	7,55	0,85
Dez	-	-	4,50	1,18

ANÁLISE DE CONSISTÊNCIA

ANÁLISE / PERÍODO	6 M	12 M	24 M	36 M	2024	2023	2022	2021	2020	DESDE INÍCIO
Retorno do fundo (%)	17,18	14,18	13,09	3,24	8,48	8,26	-23,63	31,14	3,97	22,30
Retorno do benchmark (%)	19,89	21,50	18,59	8,63	11,91	11,65	-23,60	28,95	4,31	28,42
Distância do benchmark (p.p.)	-2,71	-7,32	-5,50	-5,39	-3,43	-3,40	-0,03	2,19	-0,34	-6,12
Melhor mês (retorno %)	7,55	7,55	8,66	8,66	3,69	7,55	8,66	7,73	3,33	8,66
Melhor mês (data)	nov-23	nov-23	nov-22	nov-22	fev-24	nov-23	nov-22	jul-21	nov-20	nov-22
Pior mês (retorno %)	-3,89	-3,90	-4,73	-12,73	1,33	-3,90	-12,73	-3,99	0,76	-12,73
Pior mês (data)	out-23	set-23	mai-22	jan-22	jan-24	set-23	jan-22	jun-21	dez-20	jan-22
Nº meses acima do benchmark	2	2	9	15	0	4	6	7	1	18
Nº meses abaixo do benchmark	4	10	15	21	3	8	6	5	2	24
Nº meses positivos	5	8	13	20	3	7	3	10	2	25
Nº meses negativos	1	4	11	16	0	5	9	2	1	17
Volatilidade fundo ano (%)	-	-	-	-	-	-	-	-	-	-
Tracking Error (%)	-	-	-	-	-	-	-	-	-	-
Sharpe (%)	-	-	-	-	-	-	-	-	-	-
Patrimônio líquido médio (R\$ milhões)	9,8	11,2	23,3	56,6	9,8	13,5	61,0	107,3	51,3	56,3

INFORMAÇÕES IMPORTANTES

O indicador econômico acima citado é mera referência econômica e não deve ser interpretado como meta ou parâmetro de performance do fundo. * O fundo está sujeito às taxas de performance dos fundos investidos. Esse fundo integra questões ASG em sua gestão, conforme Código ANBIMA de recursos de Terceiros, disponível no site da Associação na internet

Fone Fácil Bradesco: 4002 0022 / 0800 570 0022 | SAC – Alô Bradesco: 0800 704 8383 | SAC – Deficiência Auditiva ou de Fala: 0800 722 0099.

Ouvidoria: 0800 727 9933 | bram@bradesco.com.br | Assessoria de Investimento: capitais e regiões metropolitanas: 4020 1414 | Demais localidades: 0800 704 1414 | Em dias úteis, das 8h às 20h – horário de Brasília.

